

ТЕРРОРИЗМ- УГРОЗА ОБЩЕСТВУ

ЧТО ДЕЛАТЬ ПРИ ОБНАРУЖЕНИИ ВЗРЫВНОГО УСТРОЙСТВА?



- Немедленно сообщить об обнаруженном подозрительном предмете в дежурные службы органов внутренних дел, ФСБ, ГО и ЧС, оперативному дежурному администрации города
- Не подходить к обнаруженному предмету, не трогать его руками и не подпускать к нему других
- Исключить использование средств радиосвязи, мобильных телефонов, других радиосредств, способных вызвать срабатывание радиовзрывателя
- Указать местонахождение подозрительного предмета

Внимание!!! Обезвреживание взрывоопасного предмета на месте его обнаружения производится только специалистами МВД, ФСБ, МЧС

ПОВЕДЕНИЕ ПОСТРАДАВШИХ

ВЫ РАНЕНЫ

- Постарайтесь сами себе перевязать рану платком, полотенцем, шарфом, куском ткани.
- Остановите кровотечение прижатием вены пальцем к костному выступу или наложите давящую повязку, используя для этого ремень, платок, полосу прочной ткани.
- Окажите помощь тому кто рядом, но в более тяжелом положении.

ЗАГОРЕЛАСЬ КВАРТИРА

- Не поддавайтесь панике
- Сообщите в пожарную охрану
- Обесточьте квартиру
- Постарайтесь сбить пламя огнетушителем, водой
- Покидайте зону огня пригнувшись, а лучше ползком
- Дверь в комнату, где разгорается пламя, закройте
- Постарайтесь выбраться на балкон (лоджию)
- Избавьтесь от одежды с примесью синтетики (она быстро плавится и оставляет на теле раны)
- Ребенка заверните в одеяло, пальто, куртку и срочно выносите
- Взывайте о помощи, но не прыгайте вниз



ВЫ ЗАДЫХАЕТЕСЬ

- Наденьте влажную ватно- марлевую повязку
- Защитите органы дыхания мокрым полотенцем, платком, шарфом, другой тканью
- При запахе газа раскройте окна, не пользуйтесь зажигалкой, спичками, не включайте электрические приборы и освещение



ВАС ЗАВАЛИЛО

- Обуздайте первый страх, не падайте духом
- Осмотритесь, нет ли поблизости пустот. Уточните, откуда поступает воздух
- Постарайтесь подать сигнал рукой, палкой, голосом, стуком, свистом. Лучше это делать когда услышите голоса людей, лай собак
- Как только машины и механизмы прекратят работу и наступит тишина - значит объявлена "минута молчания". В это время спасатели с приборами и собаками ведут усиленную разведку. Используйте это - привлекайте их внимание любым способом
- Вас обнаружат по этому звуку, и даже по дыханию

ЕСЛИ ВАС ЗАХВАТИЛИ В ЗАЛОЖНИКИ

ОСНОВНЫЕ ПРАВИЛА ПОВЕДЕНИЯ

- Возьмите себя в руки, успокойтесь, не паникуйте. Разговаривайте спокойным голосом
- Подготовьтесь физически и морально к возможному суровому испытанию
- Не выказывайте ненависть и пренебрежение к похитителям
- С самого начала (особенно в первый час) выполняйте все указания бандитов
- Не привлекайте внимания террористов своим поведением, не оказывайте активного сопротивления. Это может усугубить Ваше положение
- Не пытайтесь бежать, если нет полной уверенности в успехе побега
- Заявите о своем плохом самочувствии
- Запомните как можно больше информации о террористах (количество, вооружение, как выглядят, особенности внешности, телосложения, акцента,

тематика разговора, темперамент, манера поведения)

- Постарайтесь определить место своего нахождения (заточения)
- Сохраняйте умственную и физическую активность. Помните, правоохранные органы делают все, чтобы Вас вызволить
- Не пренебрегайте пищей. Это поможет сохранить силы и здоровье
- Расположитесь подальше от окон, дверей и самих террористов
- При штурме здания ложитесь на пол лицом вниз
- После освобождения не делайте скоропалительных заявлений



ТЕРРОРИЗМ - УГРОЗА ОБЩЕСТВУ!

Действия населения при угрозе теракта

- подготовиться к экстренной эвакуации
- сложить в сумку самое необходимое (документы, деньги)
- помочь больным и престарелым в подготовке к эвакуации
- иметь в квартире (доме) небольшой запас воды и продуктов
- подготовить медицинские средства (йод, бинты и др.) для оказания первой медицинской помощи
- убрать с балконов и лоджий легковоспламеняющиеся предметы
- задернуть шторы на окнах (это убережет вас от разлетающихся осколков стекол)
- договориться с соседями о совместных действиях на случай оказания взаимопомощи
- избегать мест скопления людей (рынки, магазины и т.д.)
- реже пользоваться общественным транспортом
- отправить детей и престарелых на дачу, в деревню к родственникам или знакомым
- держать постоянно включенными телевизор, радиоприемник
- иметь на видном месте список телефонов для передачи экстренной информации в правоохранительные органы



Предупредительно-защитные меры

- необходимо укрепить и опечатать входы в подвалы и на чердаки
- установить решетки, металлические двери, регулярно проверять замки
- установить домофоны
- организовать дежурство граждан по месту жительства для обхода жилого массива и проверки сохранности замков
- обращать внимание на появление незнакомых автомобилей и посторонних лиц
- интересоваться разгрузкой мешков, ящиков, коробок, переносимых на первые этажи или в подвал незнакомыми людьми
- освободить коридоры, лестничные клетки, служебные помещения от загромождающих их предметов и мусора
- не открывать двери незнакомым людям

**Будьте внимательны к тому, что происходит
вокруг дома, учреждения, предприятия.**

Бдительность должна быть постоянной и активной.



ПАМЯТКА

КАК ПРОТИВОСТОЯТЬ УГРОЗЕ ТЕРРОРИЗМА

Для того чтобы свести до минимума возможность совершения террористических актов, каждый из нас должен предпринять ряд необходимых мер безопасности:



Не открывайте двери незнакомым людям, не вступайте с ними в контакт на улице, в общественном транспорте и т.д. Не принимайте из рук незнакомцев каких-либо предметов, сумок, пакетов, свертков.



В случае обнаружения подозрительных предметов, оставленных без присмотра, срочно сообщите об этом в органы правопорядка. Не пытайтесь самостоятельно вскрывать, переносить предмет. Не пользуйтесь вблизи него мобильной связью.



Обращайте внимание на появление незнакомых автомобилей и посторонних лиц вблизи вашего места жительства, работы и учебы.



Интересуйтесь разгрузкой мешков, ящиков, коробок, переносимых в подвалы и на первые этажи зданий.



Освободите лестничные клетки, коридоры, служебные помещения от загромождающих их предметов.



Укрепите и опечатайте входы в подвалы и на чердаки. Регулярно проверяйте сохранность печатей и замков. Следите за освещением во дворах и подъездах.



Организируйте дежурство по месту жительства.

БДИТЕЛЬНОСТЬ ДОЛЖНА БЫТЬ ПОСТОЯННОЙ И АКТИВНОЙ

ОБЯЗАННОСТИ ДОЛЖНОСТНЫХ ЛИЦ

ПРИ ВОЗНИКНОВЕНИИ УГРОЗЫ ТЕРРОРИСТИЧЕСКОГО АКТА

Необходимо:

- Срочно проверить готовность средства оповещения
- Проинформировать население о возникновении ЧС
- Уточнить план эвакуации рабочих, служащих (жителей дома) на случай ЧС
- Проверить места парковки автомобилей (нет ли чужих, подозрительных, бесхозных)
- Удалить контейнеры для мусора от зданий и сооружений
- Организовать дополнительную охрану предприятий, учреждений, организаций, дежурство жителей




ПРИ СОВЕРШЕНИИ ТЕРРОРИСТИЧЕСКОГО АКТА

Немедленно:

- Проинформировать дежурные службы территориальных органов МВД, ФСБ, МЧС
- Принять меры по спасению пострадавших, оказанию первой помощи
- Не допускать посторонних к месту ЧС
- Организовать встречу работников полиции, ФСБ, пожарной охраны, "Скорой помощи", спасательных подразделений МЧС

ОСТОРОЖНО

НЕЗНАКОМЕЦ -ЭТО УГРОЗА!



**ЕСЛИ ПОСТОРОННИЙ ЧЕЛОВЕК
ПЫТАЕТСЯ ПОЗНАКОМИТЬСЯ С ТОБОЙ
ИЛИ ТВОИМИ ДРУЗЬЯМИ,
ДАРИТ ПОДАРКИ, ПРИГЛАШАЕТ В ГОСТИ,
НЕМЕДЛЕННО СООБЩИ ОБ ЭТОМ УЧИТЕЛЯМ**

ТЕРРОРИЗМ



ТЕРРОРИЗМ —

ОПАСНОЕ ЯВЛЕНИЕ ОБЩЕСТВА,
ПРЕДСТАВЛЯЮЩЕЕ УГРОЗУ
ДЛЯ КАЖДОГО ЧЕЛОВЕКА И ГОСУДАРСТВА

Терроризм — тяжкое преступление, когда организованная группа людей стремится достичь своей цели при помощи насилия.

Террористы — люди, которые захватывают заложников, организуют взрывы в многолюдных местах, используют оружие.

Субъекты противодействия терроризму: уполномоченные органы государственной вла-

Террор
(лат. «terror» «страх»,
«ужас») политика устрашения,
подавления политических
противников
насильственными
мерами.

сти и местного самоуправления, негосударственные организации и объединения, а также граждане, оказывающие содействие в проведении антитеррористических мероприятий (Концепция противодействия терроризму в России от 05.10.2009 г.).

Деятельность по противодействию терроризму координируют Национальный антитеррористический комитет, Федеральный оперативный штаб, антитеррористические комиссии и оперативные штабы во всех регионах России.

112

Единая дежурно-диспетчерская служба Волгограда

01

Пожарная служба

02

Полиция

03

Скорая медицинская помощь

04

Служба газа

ПО ОБЕСПЕЧЕНИЮ БЕЗОПАСНОСТИ ПРИ УГРОЗЕ СОВЕРШЕНИЯ ТЕРРОРИСТИЧЕСКОГО АКТА

При получении информации
о готовящемся
террористическом акте
НЕОБХОДИМО
немедленно сообщить
об имеющейся информации
по телефонам

**02****112**

- При этом сообщить: время, место, обстоятельства получения информации, кто передал информацию о готовящемся террористическом акте и, по возможности, дословное ее содержание.
- Немедленно принять меры к эвакуации людей из зоны предполагаемого террористического акта, оцеплению опасной зоны, недопущению в нее людей и транспорта.
- По прибытии сотрудников полиции и специальных служб действовать в соответствии с указаниями ответственного руководителя.



Категорически ЗАПРЕЩАЕТСЯ:

- *Передавать ложную, искаженную информацию о готовящемся террористическом акте.*
- *Обследовать зону предполагаемого террористического акта с целью обнаружения подозрительных предметов.*
- *Пользоваться электрорадио-аппаратурой, переговорными устройствами вблизи зоны оцепления.*



КАК НЕ БЫТЬ ЗАВЕРБОВАННЫМ!

Прокуратура города Нижневартовска предупреждает об административной и уголовной ответственности за экстремистскую деятельность.

ЖЕРТВЫ ВЕРБОВКИ

кто угодно, в том числе одинокие девушки и несовершеннолетние.

КТО ПОДВЕРЖЕН ВЕРБОВКЕ?

ДУХОВНЫЙ КРИЗИС.

Человек остаётся один на один с собой и своими проблемами.

СОЦИАЛЬНАЯ.

Основная целевая аудитория – подростки, молодежь.

МОЩНАЯ ИСЛАМСКАЯ ПРОПАГАНДА.

Большинство её жертв – несформировавшиеся молодые люди.

Для некоторых отправку на «джихад» («священная война против неверцев») – это экстремальная форма трудоустройства. Только никому не говорят, что средняя продолжительность жизни боевика – три месяца.



ПОДРУЖИТЕСЬ СО СВОИМИ ДЕТЬМИ

Родителям и классным руководителям следует зарегистрироваться в социальной сети, в которой общаются их дети, и «подружиться» с ними, занять всё свободное время школьников. Это одно из действенных средств против пропаганды вербовщиков.



КАК РЕАГИРОВАТЬ РОДИТЕЛЯМ?

ЕСЛИ РЕЗКО ИЗМЕНИЛОСЬ ПОВЕДЕНИЕ, ВНЕШНИЙ ВИД, РЕЧЬ БЛИЗКОГО, ПОЯВИЛИСЬ СОМНИТЕЛЬНЫЕ ИДЕИ И ЦЕЛИ ИЛИ ОН НАЧИНАЕТ ССЫЛАТЬСЯ НА НЕИЗВЕСТНЫХ АВТОРИТЕТОВ:



1. Проанализируйте окружение ребёнка, сайты, которые он посещает, с кем знакомится и общается;
2. Узнайте о методах вербовки на сайте Национального антитеррористического комитета, на сайте органов местного самоуправления города Нижневартовска в рубриках «Безопасный город», «Межведомственная комиссия по профилактике экстремизма в городе Нижневартовске», на сайте НЦПТИ.рф;
3. Обратитесь к психологу, позвоните в центр по противодействию экстремизму (тел. 8 (3466) 49-36-07).

ГДЕ ВЕРБУЮТ?




Сеть ИНТЕРНЕТ

Любое общественное место



Публичные мероприятия

ЧТО ГРОЗИТ?



За публичное возбуждение ненависти либо вражды по признакам пола, расы, национальности, языка, происхождения, отношения к религии (в том числе в сети Интернет).

За публичные призывы к террористической деятельности или публичное оправдание терроризма (в том числе, в сети Интернет).

За участие в деятельности террористической организации.

до 5 лет

до 7 лет

до 20 лет



ЛИШЕНИЕ СВОБОДЫ

КАК РЕАГИРОВАТЬ МОЛОДЕЖИ?




1. Сообщать о любых предложениях и (или) подозрительных новых знакомых родителям или педагогам;
2. Прежде чем репостить какую-то информацию в социальной сети, проверьте на сайте Министерства юстиции Российской Федерации, вдруг она внесена в список запрещённых;
3. Сообщить в правоохранительные органы (тел. 02).

Памятка разработана в рамках реализации муниципальной программы «Профилактика терроризма и экстремизма в городе Нижневартовске на 2015 – 2020 годы». Управление по вопросам законности, правопорядка и безопасности администрации города Нижневартовска 8 (3466) 41-80-50, e-mail: antiterror@n-vartovsk.ru.

ПРЕДУПРЕДИТЕЛЬНО-ЗАЩИТНЫЕ МЕРЫ

Необходимо:

- Укрепить и опечатать входы в подвалы и на чердаки, установить решётки, металлические двери, замки, регулярно проверять их сохранность
- Установить домофоны
- Организовать дежурство граждан (жильцов) по месту жительства
- Создать добровольные дружины из жильцов для обхода жилого массива и проверки сохранности печатей и замков
- Обращать внимание на появление незнакомых автомобилей и посторонних лиц
- Интересоваться разгрузкой мешков, ящиков, коробок, переносимых в подвал или на первые этажи
- Не открывать двери неизвестным людям
- Освободить лестничные клетки, коридоры, служебные помещения от загромождающих их предметов



Желательно:


- Иметь в доме (квартире) хорошую сторожевую собаку
- Оборудовать окна решётками (особенно на нижних этажах). Не оставлять их открытыми. Завешивать плотной тканью (жалюзи)
- Установить металлические двери с глазком или врезать глазок в имеющуюся

**БУДЬТЕ ВНИМАТЕЛЬНЫ К ТОМУ, ЧТО ПРОИСХОДИТ
ВОКРУГ ДОМА (УЧРЕЖДЕНИЯ, ПРЕДПРИЯТИЯ).
БДИТЕЛЬНОСТЬ ДОЛЖНА БЫТЬ ПОСТОЯННОЙ И АКТИВНОЙ**

ПОВЕДЕНИЕ ПОСТРАДАВШИХ

Вы ранены

- Постарайтесь сами себе перевязать рану платком, полотенцем, шарфом, куском ткани
- Остановите кровотечение прижатием вены пальцем к костному выступу или наложите давящую повязку, используя для этого ремень, платок, косынку, полосу прочной ткани
- Окажите помощь тому, кто рядом, но в более тяжёлом положении



Загорелась квартира

- Не поддавайтесь панике
- Сообщите в пожарную охрану
- Обесточьте квартиру
- Постарайтесь сбить пламя огнетушителем, водой
- Покидайте зону огня пригнувшись, а лучше ползком
- Дверь в комнату, где разгорается пламя, закройте
- Постарайтесь выбраться на балкон (лоджию)
- Избавьтесь от одежды с примесью синтетики (она быстро плавится и оставляет на теле язвы)
- Ребёнка заверните в одеяло, пальто, куртку и срочно выносите
- Взывайте о помощи, но не прыгайте вниз

Вы задыхаетесь

- Наденьте влажную ватно-марлевую повязку
- Защитите органы дыхания мокрым полотенцем, платком, шарфом, другой тканью
- При запахе газа раскройте окна, не пользуйтесь зажигалкой, спичками, не включайте электрические приборы и освещение



Вас завалило

- Обуздайте первый страх, не падайте духом
- Осмотритесь — нет ли поблизости пустот. Уточните, откуда поступает воздух
- Постарайтесь подать сигнал рукой, палкой, голосом, стуком, свистком. Лучше это делать, когда услышите голоса людей, лай собак
- Как только машины и механизмы прекратят работу и наступит тишина — значит объявлена “минута молчания”. В это время спасатели с приборами и собаками ведут усиленную разведку. Используйте это — привлеките их внимание любым способом
- Вас обнаружат по стону, крику и даже по дыханию



Законодательством Российской Федерации

запрещено

распространение информации
следующего содержания:

~~Х ПРОПАГАНДА НАРКОТИКОВ~~

«Информация о способах, методах разработки, изготовления и использования наркотических средств, психотропных веществ и их прекурсоров, местах приобретения таких средств, веществ и их прекурсоров, о способах и местах культивирования наркосодержащих растений»

~~Х ПОРНОГРАФИЯ~~

«Материалы с порнографическими изображениями несовершеннолетних и (или) объявлений о привлечении несовершеннолетних в качестве исполнителей для участия в зрелищных мероприятиях порнографического характера»

~~Х ЭКСТРЕМИСТСКАЯ ДЕЯТЕЛЬНОСТЬ~~

«Публичное оправдание терроризма и иная террористическая деятельность; возбуждение социальной, расовой, национальной или религиозной розни; нарушение прав, свобод и законных интересов человека в зависимости от его социальной, расовой, национальной, религиозной или языковой принадлежности»; «пропаганда и публичное демонстрирование нацистской атрибутики, либо публичное демонстрирование атрибутики или символики экстремистских организаций»

~~Х ПРИЗЫВЫ К САМОУБИЙСТВУ~~

«Информация о способах совершения самоубийства, а также призывов к совершению самоубийства»




БЕЗОПАСНЫЙ ИНТЕРНЕТ

КИБЕРПАТРУЛЬ

**Сообщи о размещенной в сети Интернет
запрещенной информации!**


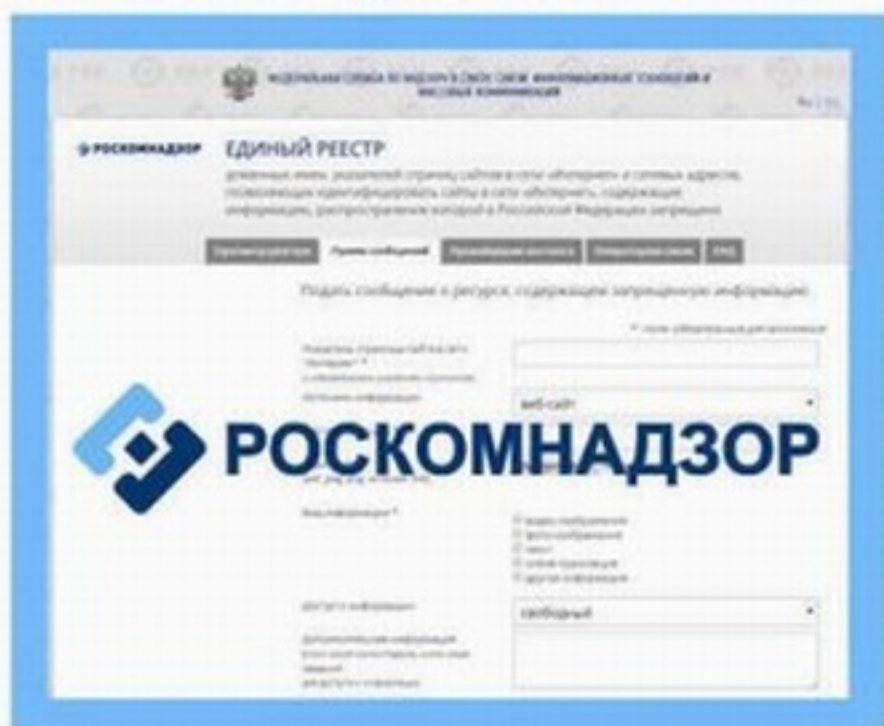
moi-portal.ru/bezopasnii-internet/



www.ligainternet.ru/hotline/



eais.rkn.gov.ru/feedback/



Департамент по спорту и молодежной политике Тюменской области
Департамент по спорту и молодежной политике администрации г. Тюмени
ГАУ ТО «Областной центр профилактики и реабилитации»
тел.: 8 (3452) 77-00-66, www.oscr72.ru

КАК ПОНЯТЬ, ЧТО МАТЕРИАЛ ЭКСТРЕМИСТСКИЙ?

МАТЕРИАЛ, НА КОТОРЫЙ ТЫ НАТКНУЛСЯ В СЕТИ:



1

содержит публичное оправдание терроризма и иной террористической деятельности



2



призывает к социальной, расовой, национальной или религиозной розни (важно, что «рознь» – гораздо более широкое понятие, чем ненависть или вражда)

3

пропагандирует исключительность, превосходство либо неполноценность человека по признаку его социальной, расовой, национальной, религиозной или языковой принадлежности или отношения к религии



4



пропагандирует или публично демонстрирует нацистскую атрибутику или символику либо атрибутику или символику, сходные с нацистской атрибутикой или символикой до степени смещения, либо публично демонстрирует атрибутику или символику экстремистских организаций

СОМНЕВАЕШЬСЯ? СВЕРЬСЯ С ФЕДЕРАЛЬНЫМИ СПИСКАМИ:

1. *Федеральный список экстремистских материалов*
2. *Список экстремистских и террористических организаций*
3. *Единый федеральный список организаций, в том числе иностранных и международных организаций, признанных в соответствии с законодательством РФ террористическими*

УБЕДИЛСЯ? ЗАПОЛНИ ФОРМУ "СООБЩИТЬ О ПРОТИВОПРАВНОМ КОНТЕНТЕ" [NCPTI.RU/ILLEGAL_CONTENT/](https://ncpti.ru/illegal_content/)

